




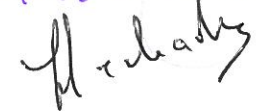
RUBRICAS	NOTAS	PERÍODOS	
		2018	2017
<b>ATIVO</b>			
<b>Ativo não corrente:</b>			
Ativos fixos tangíveis	4	1 502,00	2 013,21
Ativos intangíveis	5	833,33	
Investimentos financeiros	6	297,39	249,15
Créditos e outros ativos não correntes	9	854,16	854,16
		<b>3 486,88</b>	<b>3 116,52</b>
<b>Ativo corrente:</b>			
Inventários			
Creditos a receber	7	926,31	873,81
Estado e outros entes públicos	8	1 056,11	733,67
Fundadores/associados			
Diferimentos	10	1 565,96	1 510,78
Outros ativos correntes	9	446,52	587,65
Caixa e depósitos bancários	11	101 360,77	99 130,76
		<b>105 355,67</b>	<b>102 836,67</b>
<b>Total do Ativo</b>		<b>108 842,55</b>	<b>105 953,19</b>

## BALANÇO (Modelo ESNL)

Dezembro 2018

Montantes expressos em euro

RUBRICAS	NOTAS	PERÍODOS	
		2018	2017
<b>FUNDOS PATRIMONIAIS E PASSIVO</b>			
<b>Capital próprio:</b>			
Fundos	12	458,89	458,89
Excedentes técnicos			
Reservas			
Resultados transitados	13	95 197,61	92 467,61
Ajustamentos			
		95 656,50	92 926,50
Resultado líquido do período		2 551,65	2 730,00
<b>Total dos fundos patrimoniais</b>		<b>98 208,15</b>	<b>95 656,50</b>
<b>Passivo:</b>			
<b>Passivo não corrente</b>			
Provisões			
Financiamentos obtidos			
Outras dívidas a pagar			
<b>Passivo corrente</b>			
Fornecedores	14	1 517,51	1 477,90
Estado e outros entes públicos	8	1 443,49	1 195,66
Financiamentos obtidos			
Diferimentos			
Outros passivos correntes	15	7 673,40	7 623,13
		10 634,40	10 296,69
<b>Total do passivo</b>		<b>10 634,40</b>	<b>10 296,69</b>
<b>Total dos fundos patrimoniais e passivo</b>		<b>108 842,55</b>	<b>105 953,19</b>

**J. M. Nogueira**  
 Contabilista Certificado  
 N.º 38355



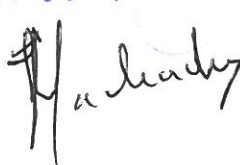


## DEMONSTRAÇÃO DOS RESULTADOS POR NATUREZAS (ESNL)

Dezembro 2018

Montantes expressos em EURO

RUBRICAS	NOTAS	PERÍODOS	
		2018	2017
<b>RENDIMENTOS E GASTOS</b>			
Vendas e serviços prestados	16	6 454,10	5 757,30
Subsídios, doações e legados à exploração	16/19	80 688,23	76 134,00
Variação nos inventários da produção			
Trabalhos para a própria entidade			
Custo das mercadorias vendidas e das matérias consumidas	17	(1 360,36)	(1 730,80)
Fornecimentos e serviços externos	17	(23 251,33)	(21 864,68)
Gastos com o pessoal	18	(58 875,00)	(54 889,26)
Imparidade (perdas/reversões)			
Provisões (aumentos/reduções)			
Outros rendimentos	19		3,67
Outros gastos	20	(552,06)	(360,49)
<b>Resultados antes de depreciações, gastos de financiamento e impostos</b>		<b>3 103,58</b>	<b>3 049,74</b>
Gastos/reversões de depreciação e de amortização	4	(927,88)	(828,57)
<b>Resultado operacional (antes de gastos de financiamento e impostos)</b>		<b>2 175,70</b>	<b>2 221,17</b>
Juros e rendimentos similares obtidos	21	375,95	512,83
Juros e gastos similares suportados			
<b>Resultado antes de impostos</b>		<b>2 551,65</b>	<b>2 734,00</b>
Imposto sobre o rendimento do período			
<b>Resultado líquido do período</b>		<b>2 551,65</b>	<b>2 734,00</b>

**J. M. Nogueira**  
 Contabilista Certificado  
 N.º 38355



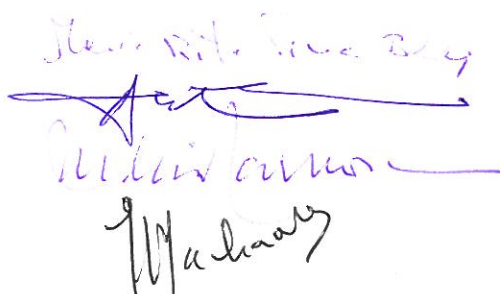
## DEMONSTRAÇÃO FLUXOS DE CAIXA

DEZEMBRO 2018

(Método Directo)


Montantes expressos em EURO

NOTAS	PERÍODOS	
	2018	2017
<b>Fluxos de caixa das atividades operacionais</b>		
Recebimentos de Clientes e utentes	6 401,60	5 605,30
Pagamentos de subsídios		
Pagamentos de apoios		
Pagamentos de bolsa		
Pagamentos a fornecedores	25 154,47	23 835,77
Pagamentos ao Pessoal	58 636,69	54 161,25
Caixa gerada pelas operações	(77 389,56)	(72 391,72)
Pagamento/Recebimento de imposto sobre o rendimento		
Outros recebimentos/pagamentos	80 688,23	76 241,09
Fluxos de caixa das atividades operacionais (1)	3 298,67	3 849,37
<b>Fluxos de caixa das atividades de investimento</b>		
Pagamentos respeitantes a :		
Ativos fixos tangíveis		1 758,90
Ativos intangíveis	1 537,50	
Investimentos financeiros	48,24	104,22
Outros ativos		
Recebimentos provenientes de :		
Ativos fixos tangíveis		
Ativos intangíveis		
Investimentos financeiros		
Outros ativos		
Subsídios ao investimento		
Juros e rendimentos similares	517,08	
Dividendos		
Fluxos de caixa das atividades de investimento (2)	(1 068,66)	(1 863,12)
<b>Fluxos de caixa das atividades de financiamento</b>		
Recebimentos provenientes de :		
Financiamentos obtidos		
Realização de fundos		
Cobertura de prejuízos		
Doações		
Outras operações de financiamento		
Pagamentos respeitantes a :		
Financiamentos obtidos		
Juros e gastos similares		
Dividendos		
Redução de fundos		
Outras operações de financiamento		
Fluxos de caixa das atividades de financiamento (3)		
Varição de Caixa e seus equivalentes (1)+(2)+(3)	2 230,01	1 986,25
Efeito das diferenças de câmbio		
Caixa e seus equivalentes no início do período	99 130,76	97 144,51
Caixa e seus equivalentes no fim do período	101 360,77	99 130,76



J. M. Nogueira  
 Contabilista Certificado  
 N.º 38355





1-IDENTIFICAÇÃO DA ENTIDADE.

*Associação de Apoio à Saúde Mental o Salto, pessoa coletiva 504160834, com sede na Rua Padre Armando Lira nº. 62, freguesia de Maximinos, concelho de Braga.*

2-REFERENCIAL CONTABILISTICO DE PREPARAÇÃO DAS DEMONSTRAÇÕES FINACEIRAS:

*As demonstrações financeiras foram preparadas no pressuposto da continuidade das operações, a partir dos registos contabilísticos e de acordo com as normas do Sistema de Normalização Contabilística, regulado pelos seguintes diplomas legais:*

- Lei 98/2015*
- Portaria 218/2015*
- Portaria 220/2015*
- Aviso 8259/2015 de 29 Julho*

*As demonstrações financeiras foram elaboradas com um período de reporte coincidente com o ano civil.*

*Nos períodos abrangidos pelas presentes demonstrações financeiras não foram derogadas quaisquer disposições aos diplomas atrás referidos.*

*A Adoção pela primeira vez da NCRF-ESNL, não afetou a posição financeira da Associação tendo somente originado reclassificação de contas.*

3-PRINCIPAIS POLÍTICAS CONTABILÍSTICAS:

*As principais políticas contabilísticas aplicadas na elaboração das demonstrações financeiras são as que abaixo se descrevem. Estas políticas foram consistentemente aplicadas a todos os exercícios apresentados, salvo indicação em contrário.*

Moeda funcional e de apresentação.

*As demonstrações financeiras são apresentadas em euros. O euro é a moeda funcional e de apresentação.*

Ativos fixos Tangíveis.

*Os ativos fixos tangíveis encontram-se registados ao preço de aquisição, deduzidos de depreciações e perdas por imparidade acumuladas.*

*As depreciações são calculadas, após o início de utilização dos bens, pelo método de quotas constantes em conformidade com o período de vida útil estimado para cada grupo de bens.*

Ativos fixos Intangíveis.

*Os ativos fixos intangíveis encontram-se registados ao preço de aquisição, deduzidos de depreciações e perdas por imparidade acumuladas.*

*As depreciações são calculadas, após o início de utilização dos bens, pelo método de quotas constantes em conformidade com o período de vida útil estimado para cada grupo de bens.*

Clientes e outros valores a receber.

*As contas de clientes e outros valores a receber são registadas pelo valor nominal diminuídas de eventuais perdas por imparidade, reconhecidas nas rubricas "Perdas por imparidade acumuladas, por forma a que as mesmas reflitam o seu valor realizável líquido.*

Caixa e equivalentes de caixa.

Esta rúbrica inclui caixa, depósitos à ordem em Bancos.

As.  
2  
Linf.

Fornecedores e outras contas a pagar.

As contas a pagar são registadas pelo seu valor nominal que é substancialmente equivalente ao seu justo valor.

Rédito e regime do acréscimo.

O rédito compreende o justo valor da contraprestação recebida ou a receber pelas prestações de serviços. O rédito é reconhecido quando este pode ser razoavelmente mensurável, seja provável a obtenção de benefícios económicos futuros.

#### 4-Ativos fixos tangíveis

O movimento ocorrido nos ativos fixos tangíveis e respetivas depreciações no exercício de 2018, foi o seguinte:

##### ACTIVO FIXO TANGIVEL

Rúbricas	Saldo Inicial	Aumentos	Alienações	Transfer. Abates	Saldo Final
<i>Ativo fixo tangível:</i>					
<i>Equipamento Básico</i>	8 174,26	0,00			8 174,26
<i>Equipamento Administrativo</i>	17 611,69	0,00			17 611,69
	25 785,95	0,00	0,00	0,00	25 785,95

##### DEPRECIAÇÕES ACUMULADAS

Rúbricas	Saldo Inicial	Aumentos	Alienações	Transfer. Abates	Saldo Final
<i>Ativo fixo tangível</i>					
<i>Equipamento Básico</i>	8 174,26	0,00			8 174,26
<i>Equipamento Administrativo</i>	15 598,48	511,21			16 109,69
	23 772,74	511,21	0,00	0,00	24 283,95

#### 5-Ativos intangíveis

O movimento ocorrido nos ativos fixos tangíveis e respetivas depreciações no exercício de 2018, foi o seguinte:

##### ACTIVO INTANGIVEL

P
Z
3
H

Rúbricas	Saldo Inicial	Aumentos	Alienações	Transfer. Abates	Saldo Final
<i>Ativo intangível: Programas Computador</i>	0,00	1 250,00			1 250,00
	0,00	1 250,00	0,00	0,00	1 250,00

DEPRECIACÕES ACUMULADAS

Rúbricas	Saldo Inicial	Aumentos	Alienações	Transfer. Abates	Saldo Final
<i>Ativo intangível: Programas Computador</i>		467,97			467,97
	0,00	467,97	0,00	0,00	467,97

6-Investimentos Financeiros

O movimento ocorrido nos ativos fixos tangíveis e respetivas depreciações no exercício de 2018, foi o seguinte:

Investimentos Financeiros	2018	2017
<i>Invest.financeiros (FCT)</i>	138,89	90,65
<i>Invest.financeiros (FRSS)</i>	158,5	158,5
	297,39	249,15

7-Clientes e Utentes

Em 31 Dezembro a rúbrica clientes tinha a seguinte composição:

	2018		2017	
	Não corrente	Corrente	Não Corrente	Corrente
<i>Cientes</i>				
<i>Cientes c/c.</i>		926,31		873,81
<i>Perdas p/imparidade acumulad</i>	0,00	0,00	0,00	0,00
	0,00	926,31	0,00	873,81

179, 4  
*Handwritten signature and scribbles*

8-Estado e outros entes públicos

Em 31 Dezembro esta rubrica tinha a seguinte composição:

	2018	2017
<i>Ativo:</i>		
<i>Imp.s/valor acrescentado</i>	1 056,11	733,67
	<b>1 056,11</b>	<b>733,67</b>
<i>Passivo:</i>		
<i>Imp.s/rend.pessoa singulares (I</i>	304,75	191,00
<i>IGFSS-Taxa Social Única</i>	1 134,39	1 002,01
<i>IGFSS-Fundo Comp.Trabalho</i>	4,35	2,65
	<b>1 443,49</b>	<b>1 195,66</b>


9-Outras contas a receber

Em 31 Dezembro esta rubrica tinha a seguinte composição:

Rúbrica	2018 Corrente	2017 Corrente
<i>Associados</i>	854,16	854,16
<i>Cauções</i>	74,82	74,82
<i>Devedores p/conc.subsidios</i>		
<i>Juros D/prazo</i>	371,70	512,83
	<b>1 300,68</b>	<b>1 441,81</b>


10-Diferimentos

Em 31 Dezembro esta rubrica tinha a seguinte composição:



Diferimentos (ativo)	2018	2017
<i>Diferimento de Receitas</i>	0,00	0,00
<i>Seguros Antecipados</i>	1 211,72	1 166,38
<i>Outras desp. antecipadas</i>	354,24	344,40
	1 565,96	1 510,78

#### 11-Caixa e depósitos bancários

Em 31 Dezembro esta rubrica tinha a seguinte composição:

Caixa e dep.bancários	2018	2017
<i>Depositos a prazo</i>	85 000,00	85 000,00
<i>Depositos à Ordem</i>	15 340,77	12 879,76
<i>Caixa</i>	1 020,00	1 251,00
	101 360,77	99 130,76

#### 12- Fundo Social

O Fundo social não teve qualquer alteração no período, apresentado à data de 31/12/2018 o saldo de 458,89.

#### 13-Resultados transitados

Em 31 Dezembro esta rubrica tinha a seguinte composição:

Resultados Transitados:	2018	2017
<i>Saldo Inicial</i>	92 467,61	89 163,15
<i>Transf.resultados</i>	2 730,00	3 304,46
<i>Saldo Final</i>	95 197,61	92 467,61

#### 14-Fornecedores

123. 1/4. 6 *apreciação*

Em 31 Dezembro esta r brica tinha a seguinte composi o:

	2018		2017	
	N�o corrente	Corrente	N�o Corrente	Corrente
Fornecedores				
Fornecedores c/c.		1 517,51		1 477,90
Perdas p/imparidade acumu	0,00	0,00	0,00	0,00
	0,00	1 517,51	0,00	1 477,90

15-Outras contas a pagar

Em 31 Dezembro esta r brica tinha a seguinte composi o:

	2018	2017
<i>Outros Credores</i>	0,00	0,00
<i>Pessoal</i>	0,00	0,00
<i>Credores Acrescimos</i>	80,46	235,77
<i>Remunera�es liquidar</i>	7 592,94	7 387,36
	7 673,40	7 623,13

16-Presta es de Servi os/Subs dios Explora o

Em 31 Dezembro esta r brica tinha a seguinte composi o:

	2018	2017
<i>Mensalidades utentes</i>	5 486,30	4 560,50
<i>Quotiza�es</i>	967,80	1 196,80
<i>Subs�dios ISS,IP</i>	75 279,60	73 659,60
<i>Subs�dios forma�o</i>	0,00	0,00
	81 733,70	79 416,90

17-Fornecimentos e Servi os em 31 Dezembro esta r brica tinha a seguinte composi o:

Fornecimentos e Serviços Externos:	2018	2017
<i>Custo das mat.consumidas(Gen.Aliment</i>	1 360,36	1 730,80
<i>Refeições Prontas</i>	12 512,24	12 113,56
<i>Eletricidade</i>	1 246,79	1 490,96
<i>Combustíveis</i>		
<i>Água</i>	388,97	462,90
<i>Ferramentas e utensílios</i>	21,85	67,64
<i>Material Escritório</i>	261,96	205,74
<i>Artigos para oferta</i>		
<i>Rendas e alugueres</i>	40,00	60,00
<i>Desp.representação</i>	10,00	20,00
<i>Serviços Bancarios</i>	108,45	96,46
<i>Comunicação</i>	881,80	769,76
<i>Seguros</i>	591,67	554,24
<i>Deslocações e estadas</i>	1 076,79	918,40
<i>Honorários</i>	3 300,00	3 300,00
<i>Contencioso e Notariado</i>	357,50	85,26
<i>Conserv.Reparação</i>	152,61	31,60
<i>Publicidade e propaganda</i>		
<i>Limpeza,higiene e conforto</i>	1 157,31	776,46
<i>Vigilância e segurança</i>	227,55	227,55
<i>Trabalhos especializados</i>	520,91	344,40
<i>Rep.Conser.edifícios alugados</i>		
<i>Material didatico</i>	242,93	208,51
<i>Outros fornecimentos e serviços</i>	152,00	131,24
	24 611,69	23 595,48

### 18-Gastos com pessoal

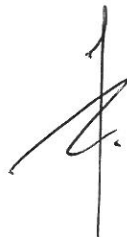
Em 31 Dezembro esta rubrica tinha a seguinte composição:


Custos c/pessoal	2018	2017
<i>Remunerações certas</i>	48 455,12	45 353,08
<i>Formação profissional</i>	0,00	0,00
<i>Segurança Social</i>	9 299,34	8 665,16
<i>Seguros Ac.trabalho</i>	899,44	757,92
<i>Outros Gastos Pessoal</i>	221,10	113,10
	58 875,00	54 889,26

### 19-Outros rendimentos ou ganhos

Em 31 Dezembro esta rubrica tinha a seguinte composição:

15.



*Assent'*  


	2018	2017
<i>Rendimentos suplementares</i>		
<i>Redução de Provisões</i>		
<i>Correções relativas exerc. anteriores</i>	0,00	3,67
<i>Donativos</i>	5 408,63	2 474,40
<i>Ganhos aumento justo valor</i>	0,00	0,00
	5 408,63	2 478,07

20-Outros gastos ou perdas

Em 31 Dezembro esta rúbrica tinha a seguinte composição:

	2018	2017
<i>Impostos</i>	163,57	0,55
<i>Correções relativas exerc. anteriores</i>	203,49	3,94
<i>Donativos</i>	0,00	0,00
<i>Quotizações</i>	100,00	200,00
<i>Prémios utentes</i>	85,00	160,00
	552,06	364,49

21-Resultados financeiros

Em 31 Dezembro esta rúbrica tinha a seguinte composição:

	2018	2017
<i>Juros obtidos</i>	375,95	512,83


22-Eventos subsequentes

Não são reconhecidos à data quaisquer eventos subsequentes, com impacto nas demonstrações financeiras de 31 Dezembro de 2018

23-A Direção informa que:

a) Associação não tem dívidas ao Estado em situação de mora e a sua situação perante a Segurança Social e Administração Fiscal encontra-se regularizada, dentro dos prazos legalmente estipulados.

b) o número médio de trabalhadores durante o exercício foi de 4 e o número de utentes foi 15.

Braga, 10 Março 2019

A Direção

*Ass. Zil. S. ...*  
*[Signature]*  
*[Signature]*  
*[Signature]*

O Contabilista Certificado

**J. M. Nogueira**  
Contabilista Certificado  
N.º 38355

*[Signature]*